



Microsoft Teams



Utilisation de  
Teams par les  
élèves

Installe la  
suite Office  
365 sur un  
ordinateur

Rends-toi sur le site :

<https://www.office.com/>





# Bienvenue dans Office

Votre espace pour la création, la communication, la collaboration et l'accomplissement de vos tâches.

Téléchargez Office

Connexion





---

Connecte-toi avec ton email scolaire qui est sous la forme :

[prenom.nom@student.armons.be](mailto:prenom.nom@student.armons.be)

Si tu ne connais plus ton mot de passe et que tu n'arrives pas à le récupérer via « Mot de passe oublié », tu peux contacter le service informatique :

[informatique@armons.be](mailto:informatique@armons.be)

Bonjour test

Installer Office 

Nouveau



Outlook



OneDrive



Word



Excel



PowerPoint



OneNote



SharePoint



Teams



Sway



Toutes les applications

Récents

Épinglés

Partagés avec moi

À découvrir

Charger et ouvrir...



5B – Bloc-notes

SharePoint » sites » 5B887 » SiteAssets

20 oct. 2019

 Partagé

5A – Bloc-notes

SharePoint » sites » 5A2 » SiteAssets

19 oct. 2019

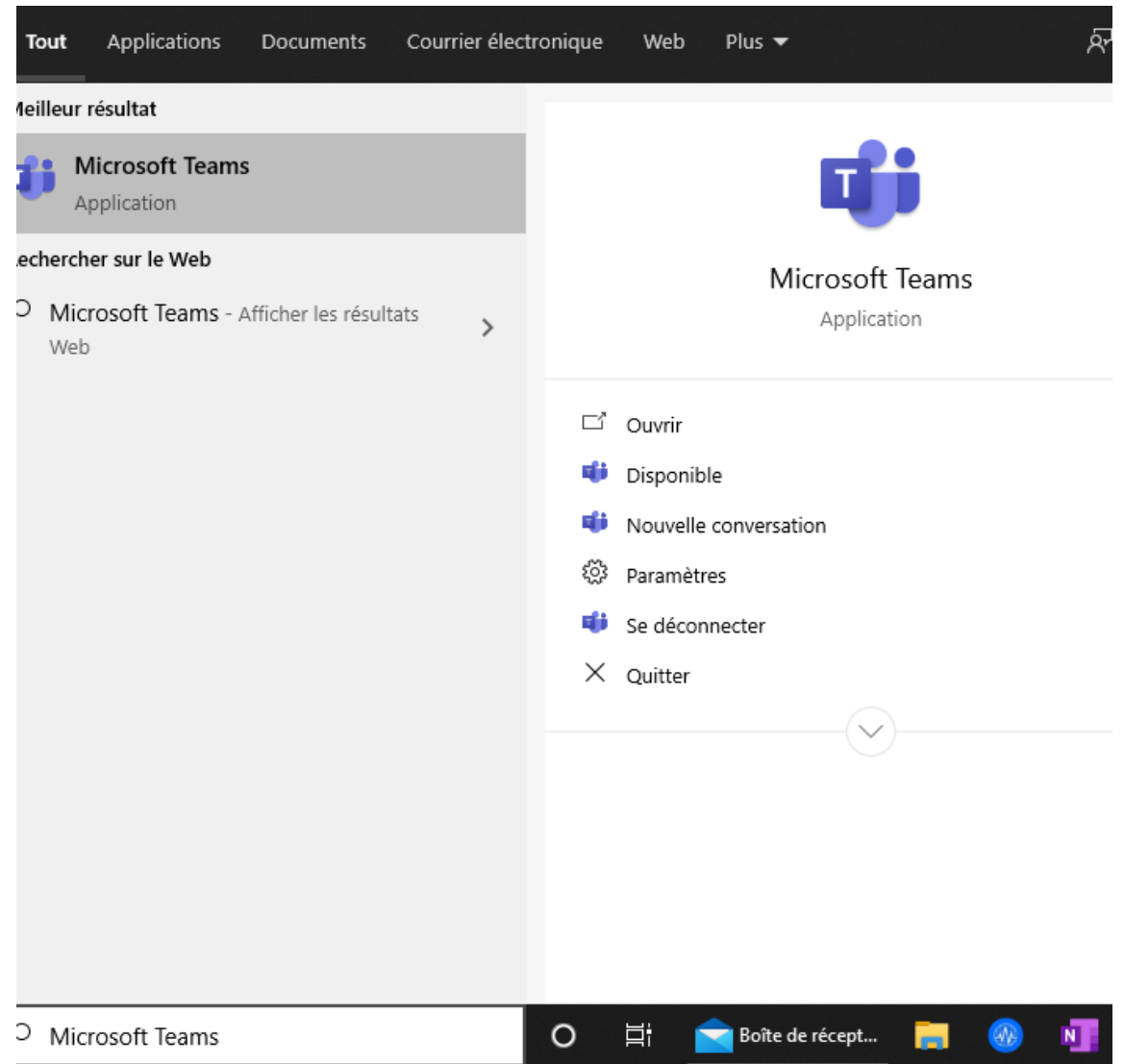
 Partagé

Une fois connecté, installe les logiciels Office 365. L'utilisation en ligne est hasardeuse.

L'application Teams est  
dès lors installée sur ton  
ordinateur.

Sinon, tu peux le  
télécharger via le lien  
suivant :

[Teams](#)



## Microsoft Teams



**Entrez votre compte  
professionnel, scolaire ou  
Microsoft.**

Adresse de connexion

Connexion

Vous n'utilisez pas encore Teams ? [En savoir plus](#)

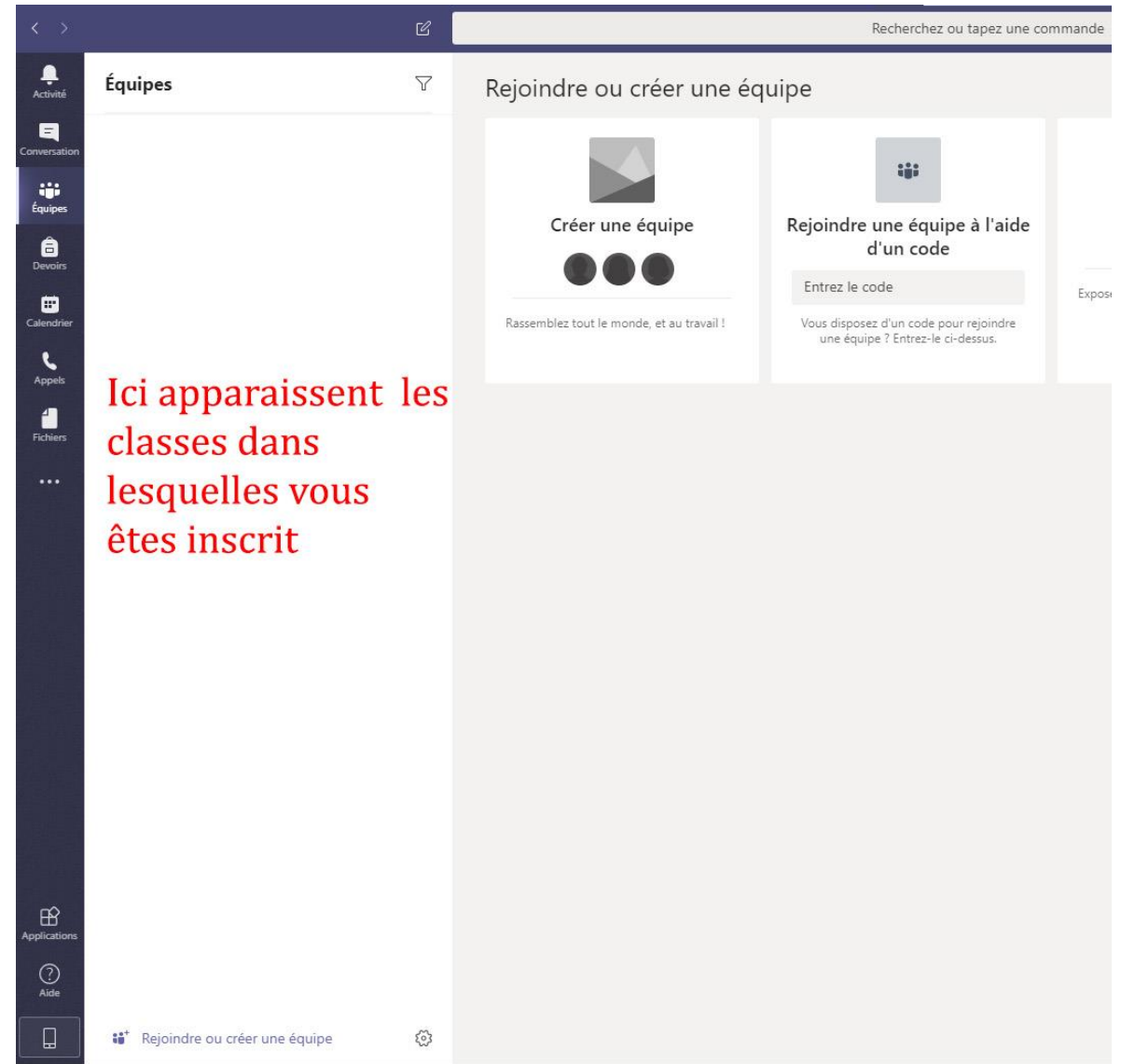
---

Connecte-toi à l'aide de  
ton adresse email scolaire



Tu trouveras alors toutes les équipes (classes) dans lesquelles tu es inscrit.

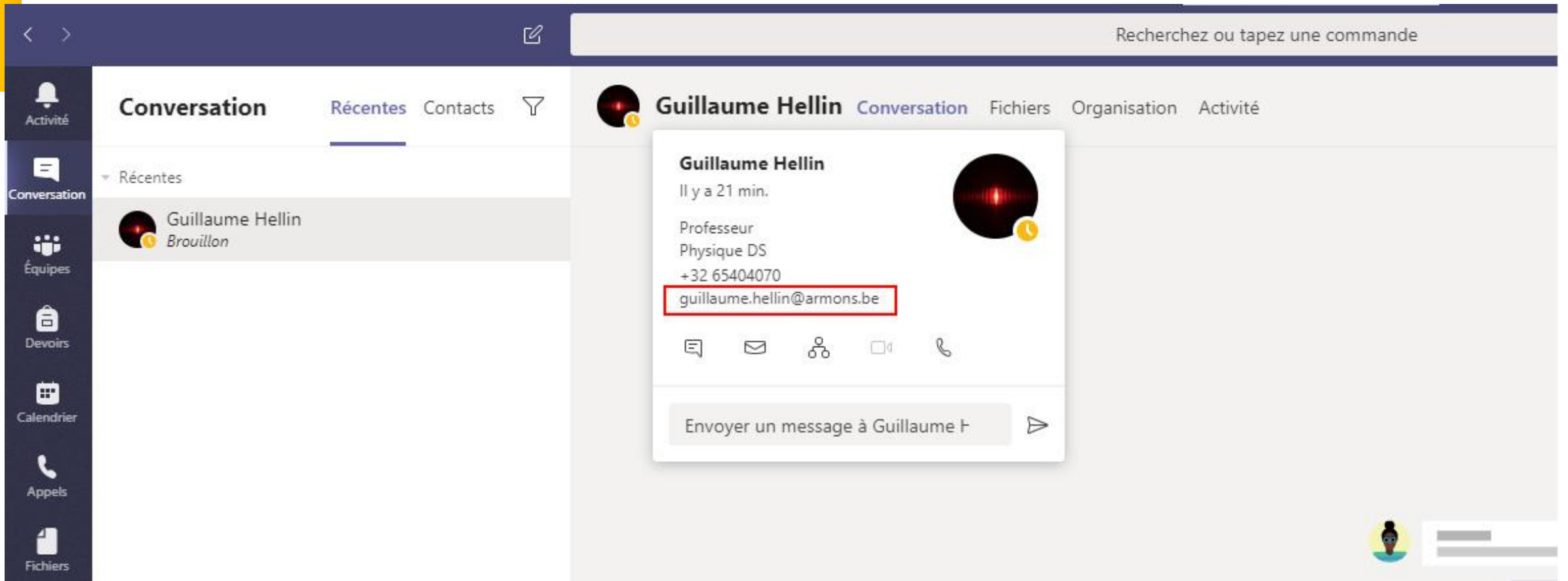
Si tu ne vois pas une équipe, c'est que le professeur ne l'a pas créée ou a oublié de t'y inscrire. Dans ce cas, contacte-le par email.







- Pour contacter un professeur dont tu ne connais par l'email, tu peux le contacter via l'application Teams



S'il ne répond pas via Teams, tu peux, en cliquant sur son nom, récupérer son email

L'application Teams est aussi disponible sur IOS ou Android

