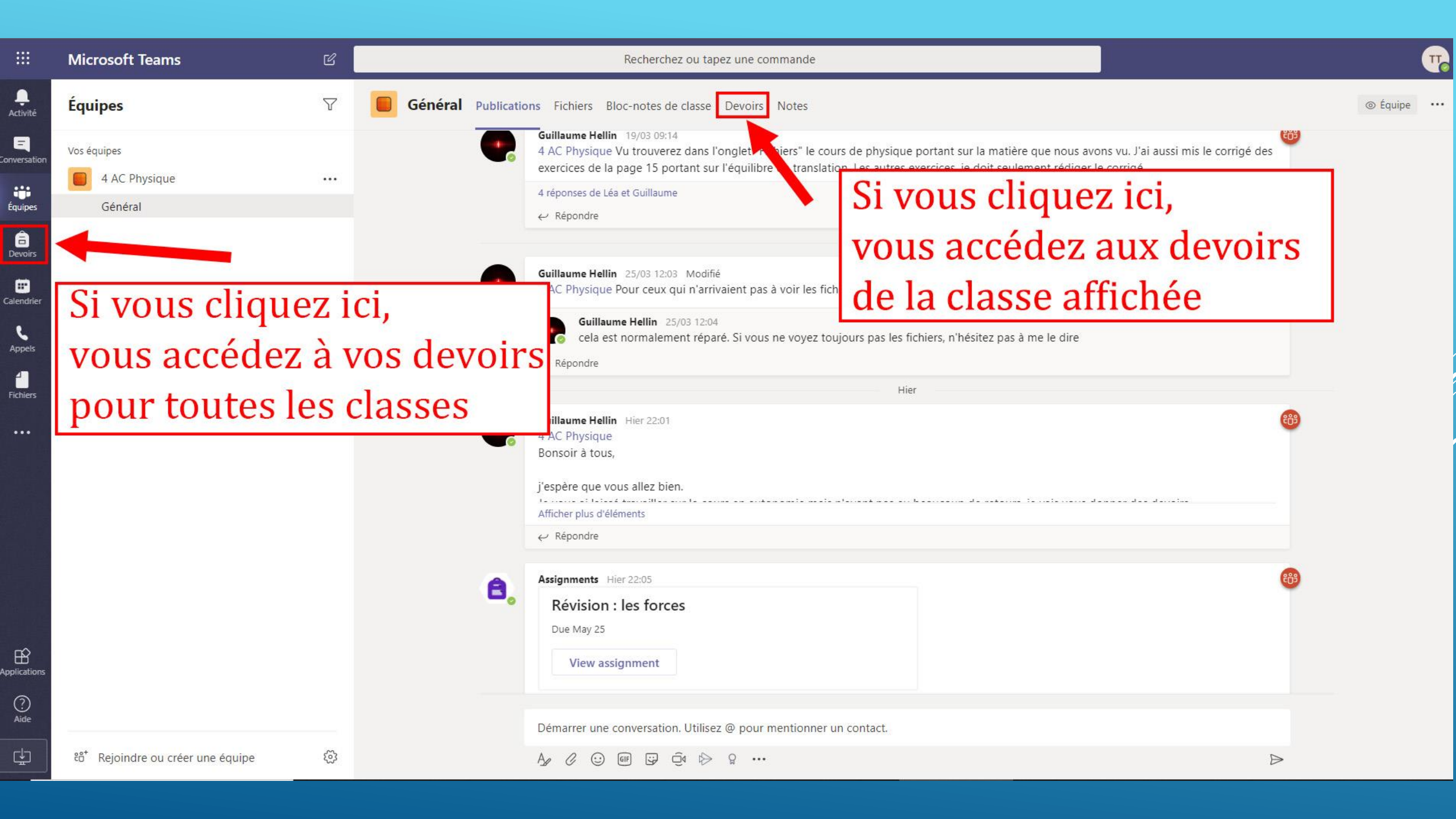


COMMENT REMETTRE UN DEVOIR DANS TEAMS

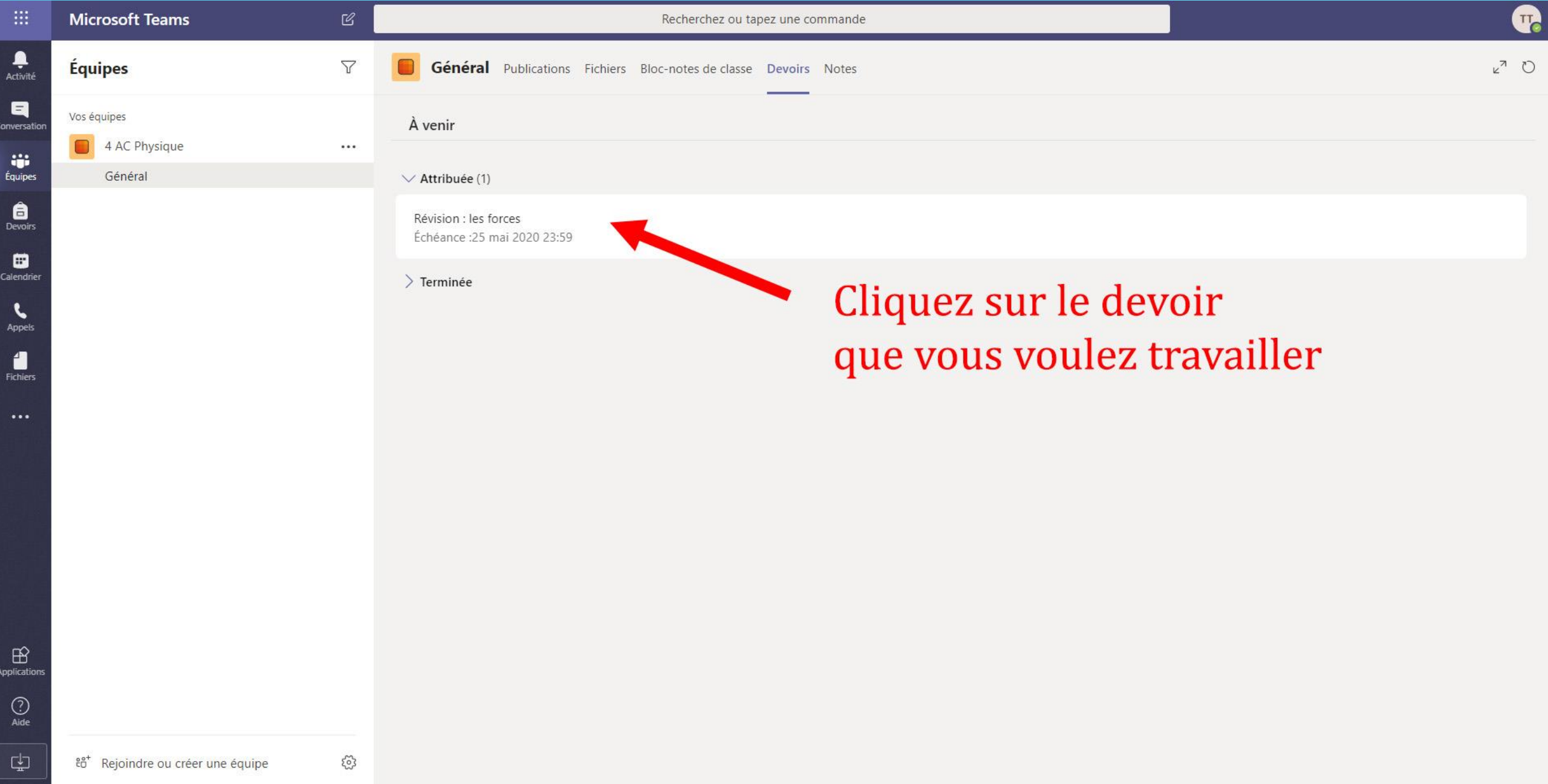
The image features a solid blue background with a gradient from light to dark. On the right side, there are several white diagonal lines of varying lengths and thicknesses, creating a sense of motion and modern design.

Les captures d'écrans sont issues de la versions Windows de Teams mais c'est le même principe sur l'application mobile...



Si vous cliquez ici, vous accédez à vos devoirs pour toutes les classes

Si vous cliquez ici, vous accédez aux devoirs de la classe affichée



Équipes

Vos équipes

4 AC Physique

Général

Général Publications Fichiers Bloc-notes de classe Devoirs Notes

À venir

Attribuée (1)

Révision : les forces
Échéance :25 mai 2020 23:59

Terminée

Cliquez sur le devoir
que vous voulez travailler



Équipes



Général

Publications Fichiers Bloc-notes de classe Devoirs Notes



Vos équipes

4 AC Physique



Général

[← Précédent](#)



Remettre

Révision : les forces

Points
Aucun point

Échéance : 25 mai 2020 23:59

Instructions

Voici quelques exercices de révisions sur les forces et le principe d'inertie.

Une fois les exercices finis, envoyez moi les photos (nettes et pas trop sombres).
Si possible envoyez les photos via l'interface du devoir mais si jamais vous n'y arrivez pas, envoyez les moi par mail.

Documents de référence

Révision1.docx

Mon travail

+ Ajouter un travail

Ajoutez votre travail



Équipes

Vos équipes


- 4 AC Physique
- Général

Applications

Aide

Rejoindre ou créer une équipe

OneDrive

✓	📄	Nom	Modifié
 Aucun fichier disponible			

Charger à partir de cet appareil

Annuler Joindre

Sélectionnez les documents, photos...



Microsoft Teams

Recherchez ou tapez une commande

Équipes

Vos équipes

4 AC Physique

Général

Général Publications Fichiers Bloc-notes de classe Devoirs Notes

Précédent

Remettre

Révision : les forces

Points
Aucun point

Échéance : 25 mai 2020 23:59

Instructions

Voici quelques exercices de révisions sur les forces et le principe d'inertie.

Une fois les exercices finis, envoyez moi les photos (nettes et pas trop sombres).
Si possible envoyez les photos via l'interface du devoir mais si jamais vous n'y arrivez pas, envoyez les moi par mail.

Documents de référence

Révision1.docx

Mon travail

g1.jpg

+ Ajouter un travail

Rejoindre ou créer une équipe

Envoyez les documents



Finii 😊

