



Microsoft Teams



Utilisation de
Teams par les
élèves



Accédez à
votre compte
Office 365

Rendez-vous sur le site :

<https://www.office.com/>



Bienvenue dans Office

Votre espace pour la création, la communication, la collaboration et l'accomplissement de vos tâches.

Téléchargez Office

Connexion





Connectez-vous avec votre email scolaire qui est sous la forme :

prenom.nom@student.armons.be

Ou

prenom.nom.student@armons.be

(pour les élèves de 4, 5 et 6e)

Si vous ne connaissez plus votre mot de passe et que vous n'arrivez pas à le récupérer via « Mot de passe oublié », vous pouvez contacter le service informatique :

informatique@armons.be

Bonjour test

Installer Office



Nouveau



Outlook



OneDrive



Word



Excel



PowerPoint



OneNote



SharePoint



Teams



Sway



Toutes les applications

Récents

Épinglés

Partagés avec moi

À découvrir

Charger et ouvrir...



5B – Bloc-notes

SharePoint » sites » 5B887 » SiteAssets

20 oct. 2019

Partagé



5A – Bloc-notes

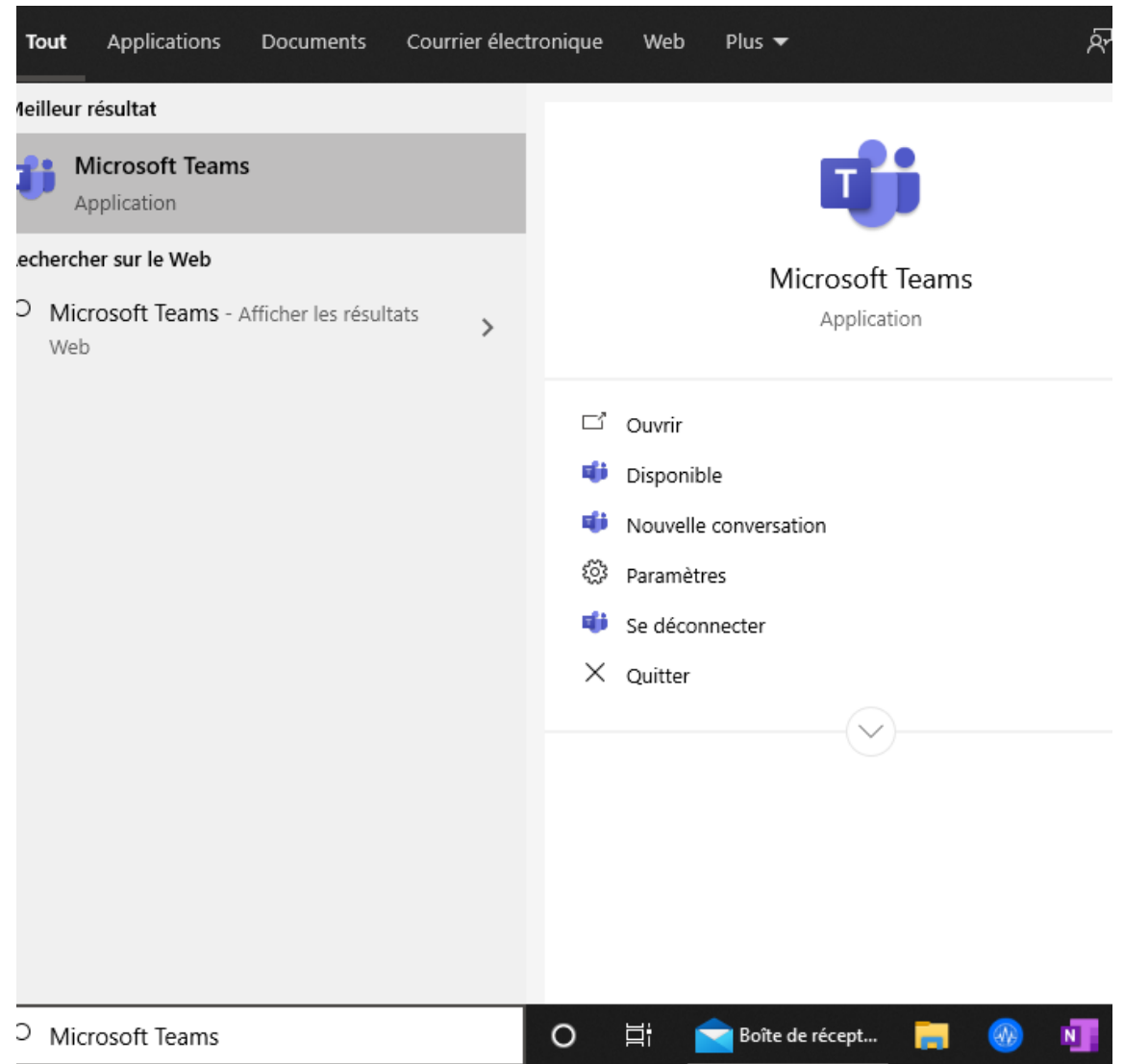
SharePoint » sites » 5A2 » SiteAssets

19 oct. 2019

Partagé

Une fois connecté, installez les logiciels Office 365. L'utilisation en ligne est hasardeuse.

Une fois les logiciels installés, vous pouvez lancer l'application Teams



Microsoft Teams



**Entrez votre compte
professionnel, scolaire ou
Microsoft.**

Adresse de connexion

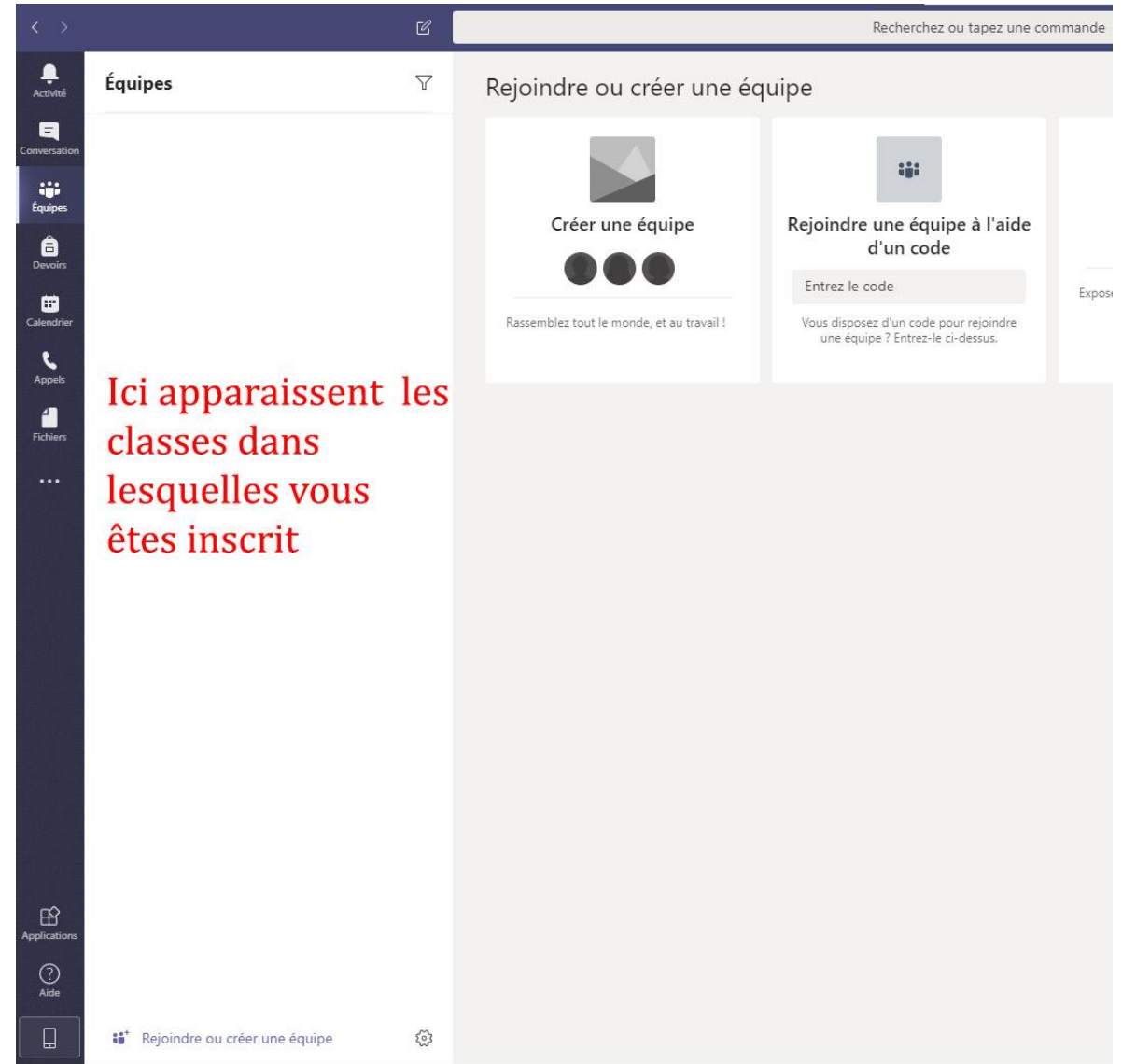
Connexion

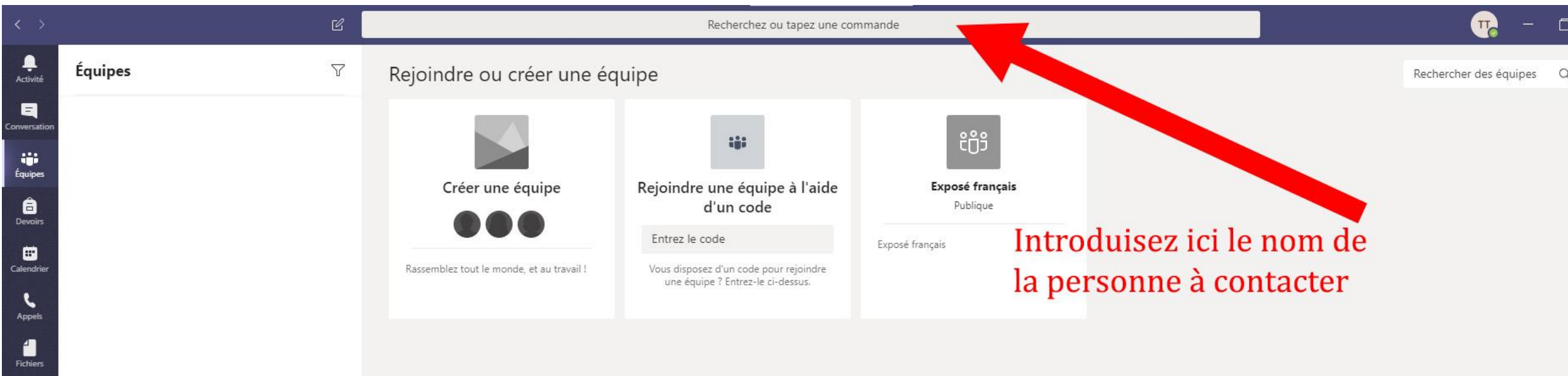
Vous n'utilisez pas encore Teams ? [En savoir plus](#)

Connectez-vous à l'aide de
votre adresse email
scolaire

Vous trouverez alors toutes les équipes (classes) dans lesquelles vous êtes inscrit.

Si vous ne voyez pas une équipe, c'est que le professeur ne l'a pas créé ou a oublié de vous y inscrire. Dans ce cas, contactez-le par email.





- Pour contacter un professeur dont vous ne connaissez par l'email, vous pouvez le faire via l'application Teams

The screenshot shows the Microsoft Teams interface. On the left is a navigation pane with icons for 'Activité', 'Conversation', 'Équipes', 'Devoirs', 'Calendrier', 'Appels', and 'Fichiers'. The main area is titled 'Conversation' and shows a list of recent conversations, with 'Guillaume Hellin' (Brouillon) selected. A contact card for Guillaume Hellin is displayed, showing his profile picture, name, and details: 'Il y a 21 min.', 'Professeur', 'Physique DS', '+32 65404070', and 'guillaume.hellin@armons.be' (highlighted with a red box). Below the contact card are icons for chat, email, share, video call, and voice call, and a button that says 'Envoyer un message à Guillaume H...'. The top right of the interface has a search bar with the text 'Recherchez ou tapez une commande'.

S'il ne répond pas via Teams, vous pouvez, en cliquant sur son nom, récupérer son email

L'application Teams est aussi disponible sur IOS ou Android

IOS



Android

